

Cahier de l'enseignant


Bonjour,

En prévision de votre visite au Lieu historique national du Chantier A.C. Davie, profitez de ce cahier pédagogique développé pour vous familiariser avec le site. Ce cahier contient les versions corrigées des exercices proposés dans le cahier de l'élève, ainsi que des sections à votre attention afin d'aller plus loin dans la préparation de la visite avec votre classe. Les sections à votre attention sont identifiées par cet icône :



S'il vous plaît, aidez-nous à améliorer l'expérience des groupes scolaires en complétant le questionnaire qui vous a été envoyé par courriel.

Au plaisir de vous accueillir au Lieu historique national du chantier A.C. Davie!



Proposition de discussion



Avant de passer au coloriage de La Gaspésienne nous vous invitons à prendre un moment pour discuter avec vos élèves du fleuve Saint-Laurent et de son importance dans l'histoire du Québec.



- Où est situé le fleuve Saint-Laurent?
- Connais-tu des villes à proximité du fleuve Saint-Laurent?
- Quels sont les moyens de transport utilisés pour naviguer sur le fleuve?
- Quel autre moyen de transport que le bateau peut être utilisé pour voyager sur l'eau?
- Comment crois-tu que les bateaux sont fabriqués?
- Est-ce que quelqu'un de ta famille a travaillé ou travaille au Chantier A.C. Davie?

Au lieu historique, vous en apprendrez plus sur Les Gaspésiennes un des grands projets réalisés au chantier A.C. Davie entre 1955 et 1960.



Le vent du fleuve a soufflé sur les mots, à toi de les replacer.

bois	
maison	

poissons	
bateaux	

L'histoire du chantier A.C. Davie

Le Lieu historique national du chantier A.C. Davie est un ancien chantier de réparation et de construction de bateaux. Le chantier est sur les rives du fleuve Saint-Laurent. Le chantier ouvre en 1829.

Les bateaux fabriqués au chantier transportent le bois.

On utilise les bateaux pour pêcher des poissons.

Pendant la visite du chantier tu pourras découvrir la maison, de la famille Davie.


Au chantier tu découvres comment on construit des bateaux.

Le Lieu historique national du chantier A.C. Davie est situé à Lévis, près des fontaines du Quai Paquet.

Le Lieu historique fait partie du Vieux-Lévis.



Ouvrez la discussion avec vos élèves :

- Le fleuve est une autoroute, pour quelles raisons?
- As-tu déjà pris un bateau, si oui lequel?
- Expliquez qu'au chantier A.C. Davie, la spécialité est la construction et la réparation de bateaux en bois, puis invitez un élève à lire le texte 

Invitez les élèves à former des équipes afin de déterminer quels bateaux peuvent avoir été construits au chantier. Invitez les élèves à encadrer les bateaux qui peuvent avoir été construits ou réparés au chantier A.C. Davie, insistez sur le fait que la Davie construisait des bateaux en bois.



À l'époque de la fondation du chantier A.C. Davie, le fleuve est «l'autoroute» du Québec. C'est-à-dire que plusieurs bateaux circulent sur le fleuve et parfois, il y a des collisions. Le chantier est un des «garages» pour bateaux sur le bord du fleuve. Les «garagistes» du chantier A.C. Davie réparent et entretiennent les bateaux. Tous les bateaux du chantier sont faits en **bois**.



Regarde les bateaux et encadre ceux qui peuvent avoir été fabriqués ou réparés au chantier A.C. Davie :





Fleuve Saint-Laurent





Fleuve Saint-Laurent

COMPLÈTE LA CARTE



Lieu historique national du chantier A.C. Davie






Quai Paquet



Traversier Québec-Lévis



COLORIE

-  • Colorie le fleuve en bleu
-  • Colorie les escaliers à gauche en rouge
-  • Colorie les escaliers à droite en gris