

Cahier de l'enseignant

Bonjour,

En prévision de votre visite au Lieu historique national du Chantier A.C. Davie, profitez de ce cahier pédagogique développé pour vous familiariser avec le site. Ce cahier contient les versions corrigées des exercices proposés dans le cahier de l'élève, ainsi que des sections à votre attention afin d'aller plus loin dans la préparation de la visite avec votre classe. Les sections à votre attention sont identifiées par cet icône :



S'il vous plaît, aidez-nous à améliorer l'expérience des groupes scolaires en complétant le questionnaire qui vous a été envoyé par courriel.

Au plaisir de vous accueillir au Lieu historique national du chantier A.C. Davie!



Proposition de discussion

Avant de passer au coloriage de La Gaspésienne nous vous invitons à prendre un moment pour discuter avec vos élèves du fleuve Saint-Laurent et de son importance dans l'histoire du Québec.

- Où est situé le fleuve Saint-Laurent?
- Connais-tu des villes à proximité du fleuve Saint-Laurent?
- Quels sont les moyens de transport utilisés pour naviguer sur le fleuve?
- Quel autre moyen de transport que le bateau peut être utilisé pour voyager sur l'eau?
- Comment crois-tu que les bateaux sont fabriqués?
- Est-ce que quelqu'un de ta famille a travaillé ou travaille au Chantier A.C. Davie?

Au lieu historique, vous en apprendrez plus sur Les Gaspésiennes un des grands projets réalisés au chantier A.C. Davie entre 1955 et 1960.



Le vent du fleuve a soufflé sur les sons amoureux, à toi de les replacer.

	on	eu	ou	an	oi	ion	
ai	on	ou	eau	au	an	ai	au
		ou	ui	eu	in	eu	

Le cha ntier maritime A.C. Davie est situé à Lévis. De 1829 à 1989, des o uvriers y ont constru it et réparé des bate a ux en bo is. Au cours de cette période, de nombre ux bateaux sillonnent le fleuve Saint-La urent, principale ro ute commerciale du Canada.

Le fle uve Saint-La urent est difficile à naviguer en raiso n des nombre uses îles et des hauts fonds que les marins rencontrent sur leur chemi n. C'est pour cette ra ison qu'Allison Davie installe le cha ntier à Lévis : il veut être accessible aux bateaux qui nécessitent des réparati o ns.

Plusieurs personnes trava illent à la réparation et à la co nstruction des navires. Au cours de ta visite, tu déco uvriras les différents métiers sur le chantier.



Les parties de la coque d'un bateau ressemblent beaucoup au corps humain.

Associe les mots suivants aux parties du bateau :

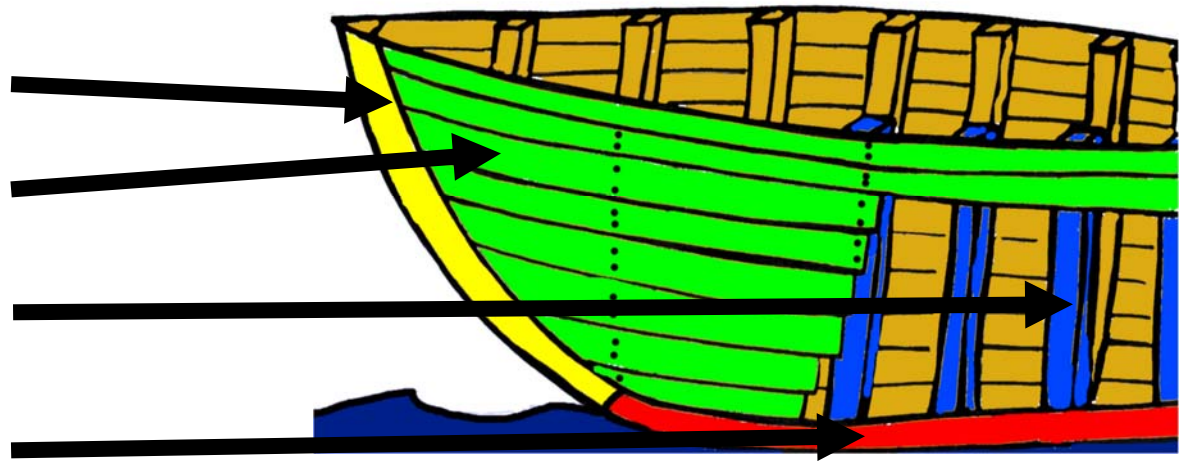
nez	os	peau	colonne vertébrale
-----	----	------	--------------------

La proue : nez

Le bordé : peau

La membrure : os

La quille : Colonne vertébrale



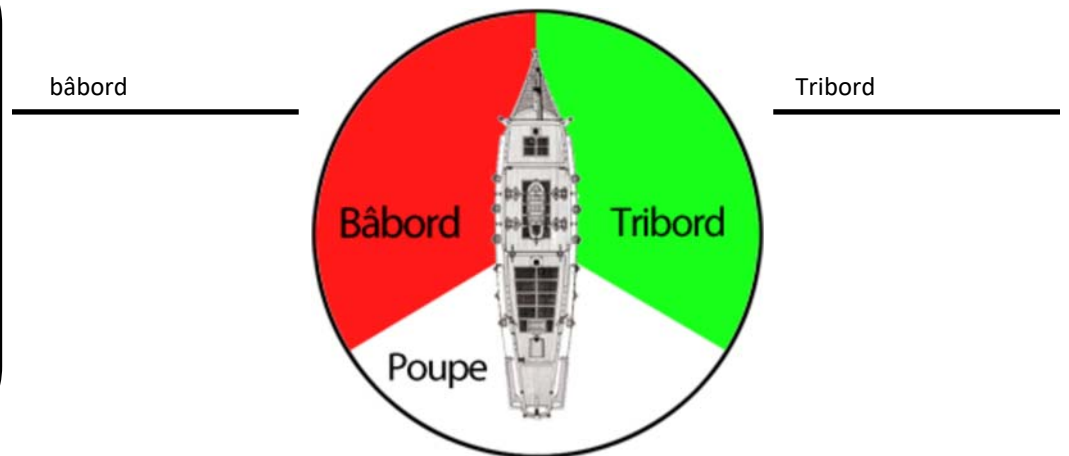
Savais-tu que?

Sur un navire, c'est en regardant vers la proue (le nez du bateau) que l'on détermine la gauche et la droite.

Le coté gauche d'un navire est appelé bâbord.
Le coté droit d'un navire est appelé tribord.



Identifie la gauche et la droite du bateau





1811

Arrivée de
Georges Taylor
et de sa famille
au Québec



1825

Mariage
d'Allison Davie
et Élizabeth
Taylor



1829

Fondation du
chantier A.C.
Davie



1836

Décès d'Allison
Davie



1836

Élizabeth reprend
le chantier. Elle
devient la première
femme à la tête
d'un chantier naval
au Canada.



1850

Georges Taylor
Davie prend la
direction du
chantier (il a 22
ans).



1951

Le chantier est
vendu à Paul
Gourdeau



1989

Fermeture du
chantier

 À partir des informations plus haut, complète le texte.

Je m'appelle _____ Élizabeth _____ je suis la première femme à la tête d'un chantier naval au Canada. Je suis arrivée au Québec en _____ 1811 _____ avec ma mère et mon père Georges Taylor. En 1825, je me marie avec Allison Davie _____. Malheureusement, mon mari meurt en _____ 1836 _____. C'est mon fils Georges Taylor Davie qui prend la relève du chantier en _____ 1850 _____. Même si mon fils devient propriétaire, je reste impliquée dans la compagnie. On raconte que j'ai un talent pour repérer les meilleurs arbres pour la construction des bateaux. Le chantier reste dans ma famille jusqu'en 1951, il est alors vendu à _____ Paul Gourdeau _____.



Nous vous encourageons à compléter le mot caché après la visite du chantier, c'est une belle façon de faire une révision du vocabulaire appris.

Trouve les mots cachés

Davie
Écurie
Est
Étambot
Fleuve
Forge
Goélette

Halage
Membrure
Poupe
Proue
Quai
Réparer
Tribord
Ouest

Le mot caché est : Bravo

M	Q	E	G	A	L	A	H
E	U	U	B	E	R	A	D
M	A	O	E	C	F	F	R
B	I	R	T	U	L	O	O
R	E	P	A	R	E	R	B
U	I	O	M	I	U	G	I
R	V	U	B	E	V	E	R
E	A	P	O	U	E	S	T
V	D	E	T	O	D	U	S
G	O	E	L	E	T	E	E

Mon premier est le contraire de haut

Mon second est de bonne heure

Mon tout était construit au chantier

A.C. Davie

Réponse : bateau

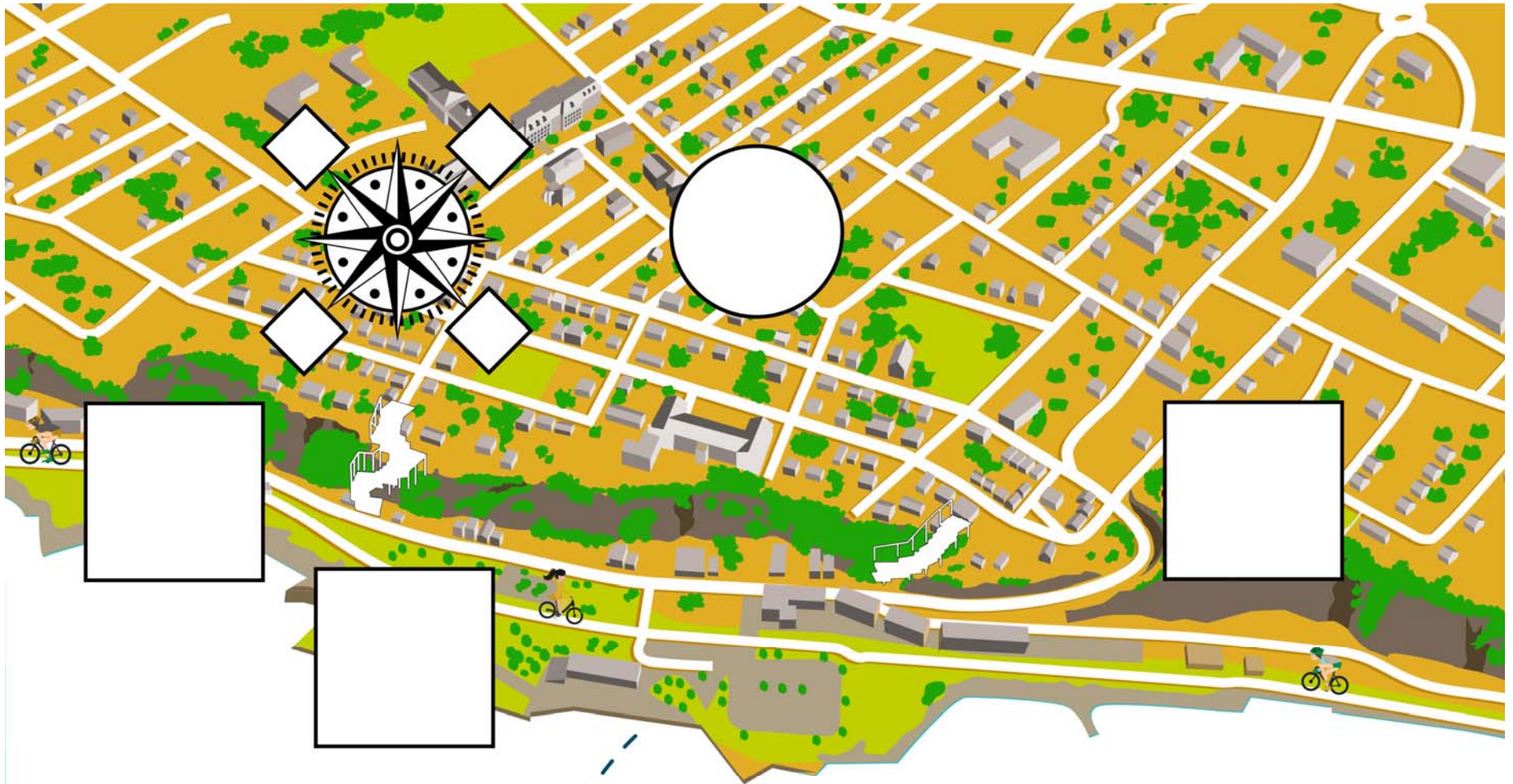
Mon premier est ce qui sert à chanter et s'exprimer.

Mon deuxième est l'objet sur lequel on dort.

Mon troisième est un terme de liaison.

Mon tout est une sorte de bateau non motorisé.

Réponse : voilier





↓ PLACE SUR LA BONNE FLÈCHE



Pont de Québec et Pont Pierre Laporte



Traversier Québec-Lévis



La ville de Québec

✂ COMPLÈTE LA CARTE



Lieu historique national du chantier A.C. Davie



Quai Paquet



Terrasse de Lévis



La ville de Lévis

🧭 LA BOUSSOLE

Une boussole est un instrument qui permet de s'orienter sur la mer, dans la nature (ou en ville !).

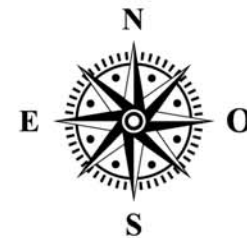
Les marins trouvent leur chemin à l'aide des points cardinaux

Si tu sais que :

- Lévis est sur la rive-sud du fleuve Saint-Laurent.
- Québec est sur la rive-nord du fleuve Saint-Laurent.
- Montréal est à l'ouest des ponts.

Place les lettres associées aux points cardinaux aux bons endroits sur la carte.

Points cardinaux



À placer sur la boussole

Nord

N

Sud

S

Est

E

Ouest

O



COLORIE

- Colorie le fleuve en bleu
- Colorie les escaliers à gauche en rouge
- Colorie les escaliers à droite en gris
- Colorie la piste cyclable en vert